



1  **Widget**

**Wat is een widget?**

Een widget is een mini-applicatie voor op de sociale netwerken, blogs of websites van uw doelgroep. Met deze widget kunt u uw doelgroep voorzien van het laatste nieuws omtrent uw producten, diensten, merk en bijvoorbeeld artiest of sporter zonder tussenkomst van derden.

2  **Social Networks**

**Sociale netwerksite (bijvoorbeeld Hyves)**

Een sociale netwerksite is een website die gebruikers een profiel laat aanmaken, die ze vervolgens kunnen koppelen aan de profielen van anderen (*vrienden*) binnen hun sociaal netwerk en hiermee contact onderhouden door het delen / uitwisselen van informatie.

3  **Viral / Olievlek**

**Mond-tot-mondreclame versterkt door het internet**

De widget is eenvoudig over te nemen op de eigen profielpagina d.m.v. copy code (*embed*) en een tell-a-friend functie waardoor er snel en goedkoop een groot aantal mensen bereikt kan worden. *Gebruiker kiest zelf voor de widget, geen spam maar doelgerichte info.*

4  **24/7**

**Content Management Systeem**

Door middel van de overzichtelijke en gebruikersvriendelijke interface is het eenvoudig om op elk gewenst tijdstip de widget te voorzien van het laatste nieuws, foto's, video's en audio bestanden.

5  **World Wide**

**Content Management Systeem**

Waar ook ter wereld kan de widget voorzien worden van actuele content, zonder tussenkomst van derden en extra kosten.

6  **Actueel**

**Up to date!**

De widget toont altijd de laatste toevoeging (*nieuws, video, audio of foto*). Hier is geen actie van de gebruiker voor nodig, alleen een bezoek aan zijn of haar profiel pagina.

7  **Actie**

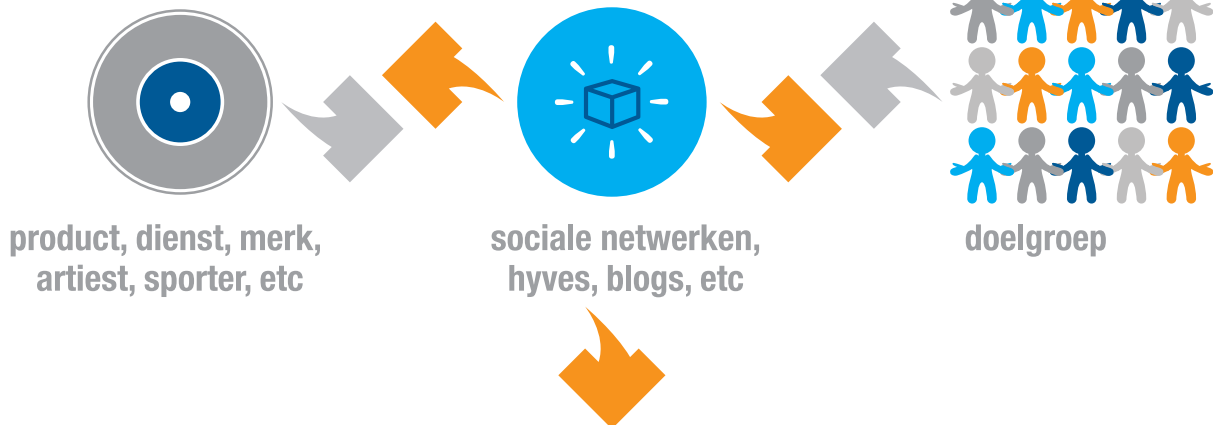
**Spread the word**

De widget is zeer geschikt om een actie onder de aandacht van uw doelgroep te brengen. De actie wint aan bekendheid doordat gebruikers elkaar hiervan op de hoogte brengen (*via o.a. de sociale netwerksites*).


8  **Kosten**

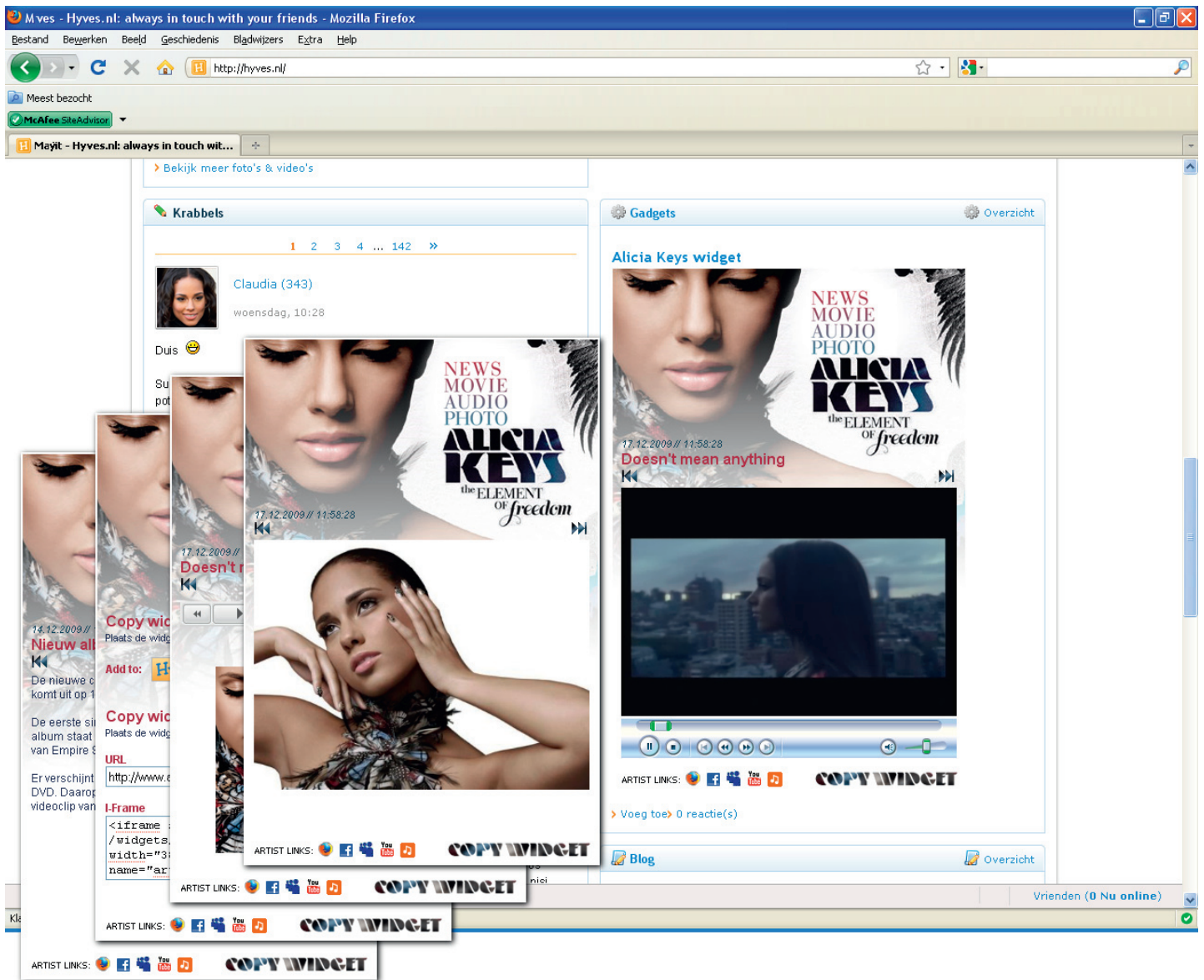
**Wat kost de widget?**

Los van de eenmalige kosten (*vormgeving + technische set-up*) zijn er geen verdere kosten. Licentieperiode van 12 maanden. *Maatwerk is mogelijk tegen meerprijs.*



-  = branding (zie voorbeelden p.3)
-  = navigatie, onbeperkt aantal items per onderwerp (\*3)
-  = laatst toegevoegde item in beeld
-  = archief functie, scrollen door al het toegevoegde materiaal
-  = links naar bijv. myspace, twitter, website
-  = toevoegen content via formulier in beveiligde omgeving (p.4)
-  = vormgeving widget + technische set-up

-  - Direct de doelgroep informeren!
- **Slimme widget.** Toont altijd de laatste toevoeging (nieuws, video, audio of foto). **Hiervoor is geen actie van de gebruiker voor nodig!**
- Gebruikers kiezen voor de widget (geen spam, **doelgerichte info!**).
- **Olievlek** via copy code en tell-a-friend. Hierdoor is de widget snel en eenvoudig over te nemen op eigen profielpagina (o.a. embed code).
- Beheerder kan content toevoegen op elk gewenst tijdstip (**is hierdoor niet afhankelijk van derden en heeft geen verdere kosten!**).



### Hoe maak ik mijn widget een succes?

Plaats de widget op alle websites, profiel pagina's van uw producten, diensten, merk of bijvoorbeeld artiest of sporter. Schakel de "fansites" in. Communiceer duidelijk naar de doelgroep toe dat de widget een unieke en kosteloze manier is om up to date te blijven m.b.t. zijn of haar favoriete producten, diensten, merk of bijvoorbeeld artiest of sporter.

De widget heeft een eigen url ([www.getyourwidget.com/uw-widget](http://www.getyourwidget.com/uw-widget)) deze kunt u via een nieuwsbrief communiceren aan uw doelgroep / e-mail adressenbestand (Wij kunnen indien gewenst deze html mailing voor u verzorgen). Daarnaast is de widget voor iedereen toegankelijk via de website van [getyourwidget.com](http://www.getyourwidget.com).

De mate van succes van de widget heeft u (*min of meer*) in eigen handen. Hou de widget up to date. Op deze manier is de widget van waarde voor de doelgroep. Hoe frequenter de content wordt verversed des te vaker de gebruiker de widget zal bekijken, hetgeen verkoop of bekendheid in de hand werkt.



### Content Management System

Door middel van de gebruikersvriendelijke interface is het eenvoudig om op elk tijdstip en waar ook ter wereld de widget te voorzien van het laatste nieuws, foto's, video's en audio bestanden.

**LOGIN BACKOFFICE GETYOURWIDGET**

**NAAM WIDGET**

**USER NAME**

**PASSWORD**

**LOGIN**

© 2009 Stereographics.nl / Xperience B.V.

➔

**BEHEERMENU GETYOURWIDGET**

**NAAM WIDGET**

**NIEUWS**

**VIDEO**

**AUDIO**

**FOTO**

© 2009 Stereographics.nl / Xperience B.V.

**NIEUWSBERICHT TOEVOEGEN**

**NAAM WIDGET**

**TITEL**

**DATUM**

**NIEUWSITEM**

**SUBMIT**

© 2009 Stereographics.nl / Xperience B.V.

- Per widget Username + Password (*licentieperiode start vanaf uitgifte Username + Password*).
- Toevoegen **Nieuwsbericht**: Via formulier binnen beveiligde omgeving (*upload naar server GetYourWidget.com*).
- Toevoegen **Video**: Via formulier binnen beveiligde omgeving (*geen upload maar link naar bestand op externe server, bijv. Youtube*).
- Toevoegen **Audio**: Via formulier binnen beveiligde omgeving (*geen upload maar link naar bestand op externe server*).
- Toevoegen **Foto**: Via formulier binnen beveiligde omgeving (*geen upload maar link naar bestand op externe server*).
- Maatwerk m.b.t. de functionaliteiten van de widget behoort tot de mogelijkheden.